

ATS応募情報連動機能 ご利用について

クリエイト管理画面操作マニュアル(掲載企業様)

Ver.2026/4/21

クリエイト管理画面 (掲載企業様用) 操作マニュアルについて

本マニュアルの説明に使用している画面例は、執筆時点の開発環境を基に作成しています。実際に表示される画面とは異なる場合がございますので、あらかじめご了承ください。

このマニュアルはネット上にも公開されています。
最新版を取得されたい場合は、下記URLより取得をお願いいたします。

<https://admin.create-jobs.com/help/sponsor> (各種マニュアル・最新版ダウンロードURL)

管理画面操作におけるご不明点は…

株式会社クリエイト 求人情報サイト サポート担当

電話 : 03-6758-5578

FAX : 03-6758-5579

Eメール : support@create-jobs.com

サポート受付時間

月～金・10:00～12:00/13:00～17:30

(年末年始・祝日などを除く)

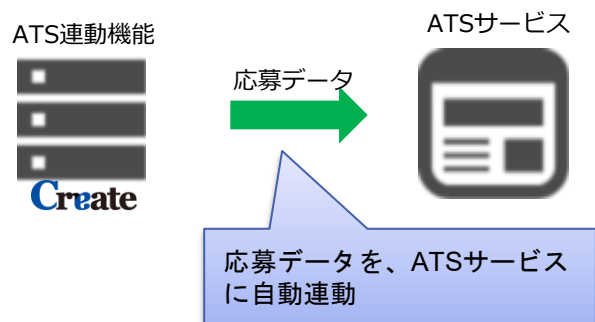
※【掲載情報の修正】や【再掲載依頼】など掲載に関することは、営業担当者までご連絡ください。

目次

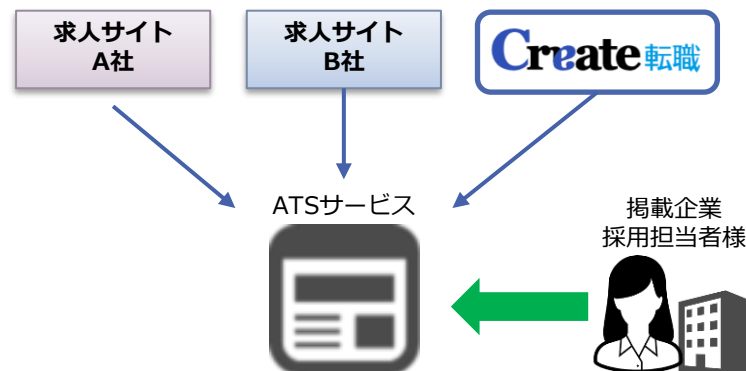
[1] ATS応募情報連動機能とは	-----	4
[2] ATS連動機能をご利用にあたっての前提条件	-----	5
[3] 連動実績があるATSサービスのご紹介	-----	6
[4] ATS連動機能の仕様及び提供について	-----	7
[5] ATS連動機能の利用に関するご留意事項	-----	8
[6] 導入モデルケース	-----	9

[1] ATS応募情報連動機能とは 略称：ATS連動機能

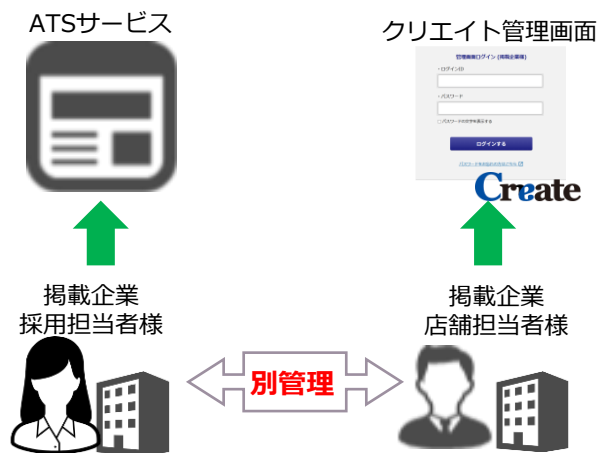
(1) Create転職、Createバイトの**応募データ**を、ATSサービスへ**データ連動**することができます。



(2) 応募データがATSサービスに集約されるため、**応募データ管理を一元化**できます。



(3) ATS連動機能用に専用ID、専用パスワードを設定する仕様のため、通常のクリエイト管理画面のログイン情報とは、**分けて運用**が可能となります。



【ご留意事項】

- ・ご利用開始には、「[ATS連動機能]利用規約・利用契約書(書類名：ATS 応募情報連動機能利用申込書)」に基づく弊社への**正式なお申し込み**が必要となります。
- ・本機能のご利用にあたっては、クリエイト管理画面用とは別にATS連動専用のパスワードを管理いただき、ATSサービスの管理画面より、**掲載企業様ご自身**で連動設定の**対応が必要**です。
- ・本サービスは、**掲載単位・掲載期間に応じたご掲載料金**を弊社へお支払いいただいている掲載企業様を対象としております。

※詳細は次ページ「[2] ATS連動機能をご利用にあたっての前提条件」をご参照ください。

[2] ATS連動機能をご利用にあたっての前提条件

本機能をご利用いただくには、以下**3点が必要**となります。
全てが揃っているか、事前にチェックをお願いいたします。

ATS連動機能を開始するための3ステップ

【Step 1 : 有料掲載のご契約】

- ・内容：掲載単位・期間に応じた「料金プラン」にて、求人広告をご掲載いただいている必要がございます。
- ・注意点：本機能は、上記料金プランでの掲載に付帯して提供される、掲載企業様限定のサービスです。

【Step 2 : 利用申込書の締結】

- ・内容：弊社規定の「[ATS連動機能] 利用規約・利用契約書(書類名：ATS 応募情報連動機能利用申込書)」へのご捺印・ご提出が必要
- ・注意点：該当書類はクリエイト管理画面ヘルプページからダウンロード可能です。

※ <https://admin.create-jobs.com/help/sponsor>

【Step 3 : ATS連動の設定対応】

- ・内容：掲載企業様ご自身で、ATSサービスの管理画面より**連動設定を完遂**していただく必要がございます。
- ・注意点：ATSサービスは株式会社クリエイトの提供では無いため、クリエイトからサポートはいたしかねます。

[3] 連動実績があるATSサービスのご紹介

応募データ自動連動を導入済みのATSサービス一覧

※2026年04月07日時点

- ・ **リクオプ(Recop)** / **ハイソル**(HRソリューションズ株式会社 様)
- ・ **RPM**(株式会社ゼクウ 様)
- ・ **ビズプラ採用管理**(株式会社フューチャードット 様)
- ・ **Jobギア採促**(株式会社アイテム 様)
- ・ **面接コボット**(ディップ株式会社 様)
- ・ **Findin**(株式会社ツナググループHC 様)

ご留意いただきたい点

- ・ ATS連動機能は「求人媒体応募データの自動取込用WebAPI」を用いた連動方式のみの対応です。上記の範囲外となる連動設定や機能提供は、現在対応しておりませんのでご了承ください。
- ・ 弊社規定のATS 応募情報連動機能利用申込書へのご捺印・ご提出後、導入には最短でも1～2週間程度のお時間をいただくこととなります。

[4] ATS連動機能の仕様及び提供について

※本ページは主にATSサービス提供元向けの情報となります。
ATS側で自動取込を実装済みの場合、掲載企業様が以下の内容を理解・操作する必要はございませんのでご安心ください。

ATS連動機能(WebAPI)について

- ・独自システム専用のWebAPIはJSON形式を採用しており、プログラムによる応募データの自動取得が容易なため、取り込み側のシステム準備も軽微な負担で導入いただけます。
- ・本機能はプログラムからの自動取得を前提とした仕様です。詳細な技術仕様については、連携を希望されるATSサービス提供元企業様からのご依頼に基づき、弊社より所定の仕様情報を開示させていただきます。

※連動を希望される場合は、接続元(ATSサービス)側で、弊社仕様に合わせたデータ取得が必要となります。

旧接続方式の提供終了について

以下の旧仕様(login方式・mail方式)は2022年12月5日をもって提供を終了しております。現在は新規申込を受け付けておりませんのでご注意ください。

- ・ **ATS連動機能(login)** ※旧名：応募リストダウンロード機能
- ・ **ATS連動機能(mail)** ※旧名：CSVデータサービス

[5] ATS連動機能の利用に関するご留意事項

掲載プランと事前申込

- ・内容：掲載単位・期間に応じた「料金プラン」にて、有料掲載をいただいている掲載企業様向けサービスです。
- ・注意点：ご利用には事前申込が必要です。「[2] ATS連動機能をご利用にあたっての前提条件」ページをご参照ください。

パスワード設定と登録操作

- ・内容：連動用パスワードは通常の管理用とは異なります。
申込後、クリエイトより送信される専用メールより設定をお願いいたします。
- ・注意点：パスワード設定完了後、掲載企業様自身でATSサービスの管理画面で、連動用設定を行う必要がございます。

システム制限と免責事項

- ・接続制限：API負荷軽減のため、連動可能なATSは1社限定、更新間隔は15分程度です。
- ・動作保証：ATSは弊社サービスではないため、接続や取込を保証するものではありません。
- ・対応相談：ATS側における自動取込等の対応につきましては、その対応可否の判断も含め、ご利用中の採用管理システム(ATSSサービス)提供元企業様へご確認・ご相談をお願いいたします。弊社からATSサービス提供元企業様へ直接問い合わせを行うことはございません。また、問い合わせの仲介などのご依頼も承っておりません。あらかじめご了承ください。
- ・仕様変更：他サービスとの連動性を維持するため、弊社システムの仕様変更を承ることはできません。
- ・サービス運用：予告なく仕様変更やサービスを終了する場合があります。ご了承ください。

[6] 導入モデルケース

ATSサービス



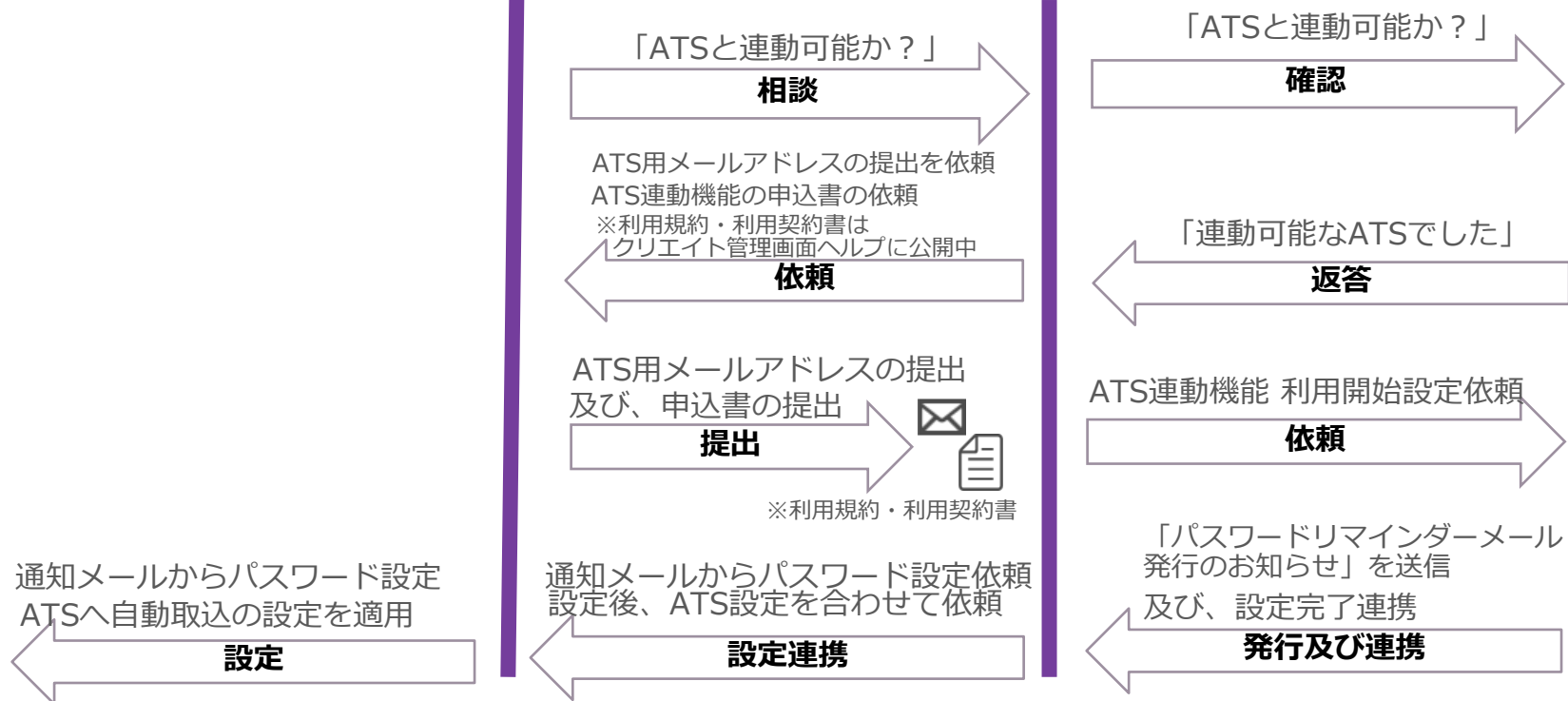
掲載企業
採用担当者様



営業担当者



WEB制作部



ATS連動機能 運用開始

本マニュアルは以上です。